

# Xspray Pharma Delårsrapport Q1

JANUARI–MARS 2019

Vi har det senaste året tredubblat antalet medarbetare och det gläder mig att hela vårt team presterar högkvalitativt arbete med stort engagemang. Xspray är nu ett bolag som är väl rustat att ta ett läkemedel hela vägen till färdig produkt.

Per Andersson, VD  
Xspray Pharma AB (publ)

## Januari-mars 2019, koncernen

*Då koncernen inte fanns samma period föregående år, finns inga jämförelsesiffror.*

- Nettoomsättningen uppgick till 0 kSEK
- Resultat före skatt uppgick till –8 503 kSEK
- Resultat per aktie, före utspädning, uppgick till –0,56 SEK
- Kassaflödet från den löpande verksamheten uppgick till –12 451 kSEK
- Likvida medel uppgick vid periodens slut till 192 850 kSEK
- Totalt eget kapital uppgick till 293 212 kSEK
- Antalet aktier uppgår till 15 076 460

## Väsentliga händelser under första kvartalet 2019

### Januari-mars

- I februari presenterades positiva data från en klinisk fas I-pilotstudie med produktkandidaten HyNap-Sora.


## Januari-mars 2019, moderbolaget

*Tal inom parentes avser motsvarande period föregående år.*

- Nettoomsättningen uppgick till 0 kSEK (0)
- Resultat före skatt uppgick till –8 542 kSEK (–1 596)
- Resultat per aktie, före utspädning, uppgick till –0,57 SEK (–0,12)
- Kassaflödet från den löpande verksamheten uppgick till –12 943 kSEK (–3 264)
- Likvida medel uppgick vid periodens slut till 192 800 kSEK (188 889)
- Totalt eget kapital uppgick till 293 174 kSEK (237 426)
- Antalet aktier uppgår till 15 076 460

## Väsentliga händelser efter delårsrapportens utgång

- Inga väsentliga händelser har skett efter balansdagen.





## VD har ordet

Inledningen av 2019 har varit intensiv med fokus på kliniska prövningar och uppskalning av tillverkningsprocessen inför kommande registreringsstudier och marknads lansering av HyNap-Dasa, som planeras att ske under 2021.

Under kvartalet har vi presenterat positiva data från en klinisk fas 1-studie med vår produktkandidat HyNap-Sora. Studien genomfördes på 14 friska försökspersoner med syfte att förbättra biotillgängligheten med två olika formuleringar av HyNap-Sora i jämförelse med originalläkemedlet Nexavar. Studien var framgångsrik och uppnådde sitt primära syfte att visa ökad biotillgänglighet jämfört med referensprodukten, det vill säga visa att HyNap-Sora tas upp bättre i kroppen än originalläkemedlet. Dessutom visade studien minskad variation mellan patienterna, vilket även visats i tidigare studier med våra två andra ledande produktkandidater HyNap-Dasa och HyNap-Nilo. Jag kan konstatera att resultaten från fas 1-studien med HyNap-Sora bekräftar och förstärker potentialen hos vår teknologiplattform. Jämfört med originalläkemedlen bedöms våra produkter kunna ge förbättrad effektivitet och säkerhet, vilket kan öka patienters livskvalitet vid olika former av cancer.

Vi har nått flera viktiga milstolpar när det gäller att skala upp produktionen till kommersiell skala. Våra egendesignade maskiner är tillverkade och har kommit på plats hos vår samarbetspartner NerPharMa i Milano. Nu återstår validering och kvalitetssäkring innan produktionen av amorft material till HyNap-Dasa kan starta, med

registreringsstudierna och kommersiell tillverkning som mål. Samarbetet med NerPharMa går bra och tillsammans etablerar vi nu processen för att tillverka amorfa versioner av kända och redan marknadsförda läkemedels-substanser.

Arbetet med att välja en kontraktstillverkare, ett så kallat CMO, som ska tillverka de slutliga tablettorna från det amorfa materialet, har också gått framåt. Upphandlingen är i sitt slutskede och arbetet med tablettningen av HyNap-Dasa förväntas starta som planerat under andra kvartalet.

Att ta fram en färdig produkt till marknaden är en lång och mycket komplicerad process som kräver erfarenhet hos medarbetarna inom vitt skilda områden. Vi har det senaste året tredubblat antalet medarbetare och det gläder mig att hela vårt team presterar högkvalitativt arbete med stort engagemang. Xspray är nu ett bolag som är väl rustat att ta ett läkemedel från tidig fas hela vägen till färdig produkt.

Solna den 16 maj 2019  
Per Andersson, VD

# Kommentarer till rapporten

## Finansiell översikt, koncernen

	Jan-mars 2019	2018-12-31
Nettoomsättning (KSEK)	0	-
Rörelseresultat (KSEK)	-8 615	-
Periodens resultat & totalresultat (KSEK)	-8 503	-
Resultat per aktie före utspädning, SEK	-0,56	-
Forsknings- och utvecklingskostnader i % av rörelsekostnader	15,3	-
Likvida medel	192 850	221 266
Soliditet (%)	95,4	96,6
Genomsnittligt antal anställda	14	11

## Finansiell översikt, moderbolaget

	Jan-mars 2019	Jan-mars 2018	Helår 2018
Nettoomsättning (KSEK)	0	0	277
Rörelseresultat (KSEK)	-8 722	-1 596	-23 217
Periodens resultat & totalresultat (KSEK)	-8 542	-1 596	-23 098
Resultat per aktie före utspädning, SEK	-0,57	-0,12	-1,70
Forsknings- och utvecklingskostnader i % av rörelsekostnader	13,9	10,7	23,6
Likvida medel	192 800	188 889	221 216
Soliditet (%)	98,0	98,3	96,6
Genomsnittligt antal anställda	14	8	11

*Xspray Pharma AB (publ) förvärvade ett nybildat dotterbolag, vilket tillsvidare är vilande, i slutet av december 2018 för att förbereda koncernstrukturen för eventuellt framtida strukturbehov. Någon verksamhet i dotterbolaget har inte skett, utan all verksamhet bedrivs i moderbolaget Xspray Pharma AB (publ). Då förvärvstidpunkten var i slutet av 2018, och någon verksamhet inte bedrevs i dotterbolaget avgavs inte någon koncernresultaträkning för 2018 utan enbart en koncernbalansräkning per balansdagen 2018-12-31. Detta gav en mer rättvisande bild av verksamheten eftersom antal transaktioner var begränsade och hela verksamheten 2018 redovisades därför i moderbolagets rapporter. Moderbolagets siffror redovisas därför separat ovan för att underlätta jämförelser mellan perioderna.*

## Verksamhetsfokus och framtidsutsikter

Xspray Pharma AB (publ) är ett produktutvecklingsföretag med flera produktkandidater i klinisk utveckling. Xspray använder sin innovativa patenterade RightSize-teknologi för att utveckla förbättrade och generiska versioner av marknadsförda läkemedel, i första hand proteinkinashämmare (PKI:er) för behandling av cancer. Segmentet är det näst största inom onkologiområdet och läkemedelspriserna är mycket höga.

Genom bolagets RightSize-teknologi kan Xspray, genom utlicensiering till lämpligt läkemedelsbolag, komma in som första konkurrent till dagens originalläkemedel innan de sekundära patenten löper ut. Xsprays mål är att bli ledande inom utveckling av förbättrade läkemedel eller generika av redan marknadsförda PKI:er för behandling av cancer, vilka 2018 var 39 st. Bolagets ledande produktkandidater, HyNap-Dasa, HyNap-Sora

och HyNap-Nilo, är stabila amorfa versioner av de tre storsäljande cancerläkemedlen Sprycel® (dasatinib), Nexavar® (sorafenib) och Tassigna® (nilotinib).

Lansering av den första produktkandidaten, HyNap Dasa är planerad att ske under 2021. Giltighetstiden för substanspatenten för originalläkemedlet Sprycel® (dasatinib) går ut i slutet av 2020 och för de sekundära patenten 2026, vilket kan ge Xsprays HyNap-Dasa en period om fem år med särställning innan övriga konkurrenter får tillgång till marknaden. Bolaget har patent på tillverkningsteknologi, utrustning och de resulterande produkterna.

Bolagets utveckling har fortskridit enligt plan och utsikterna för att uppnå affärsplanens mål är goda.

Xspray är noterat på Nasdaq First North Stockholm sedan 2017 med Redeye som Certified Adviser.

### Lansering under gällande patent

- Möjlighet att lansera produktkandidater efter utgång av originalläkemedels primära substanspatent men före utgång av sekundära produktpatent
- Originalläkemedels sekundära patent ger även Xspray skydd mot lansering av konkurrerande produkter

### Låga utvecklingskostnader

- Utvecklingskostnaden är lägre än en tredjedel av normal kostnad för läkemedelsutveckling
- Totala utvecklingskostnader mellan 7–15 miljoner dollar per produktkandidat



### Begränsad risk

- Proof-of-concept visad
- Kort utvecklingsprocess med begränsad kapitalinsats
- Tydlig regulatorisk väg mot registrering
- Unik teknologi och aktiv patentstrategi ger väsentligt minskad risk att förlora patenttvister

### Kort utvecklingstid

- Endast 2–4 år från utveckling till marknads lansering
- Kliniska studier på friska frivilliga tillräckligt för registrering av generika

### Intäkter och resultat

Nettoomsättningen i koncernen under första kvartalet uppgick till 0 kSEK (-). Omsättningen väntas öka först 2021 då bolaget enligt aktuell affärsplan avser lansera den första produkten på marknaden.

Koncernens sammanlagda kostnader för första kvartalet uppgick till -8 615 kSEK (-). Motsvarande siffra för moderbolaget är -8 722 (-1 596). Kostnadsökningen är hänförlig till planenligt ökade kostnader för bolagets kliniska program samt en förstärkt organisation.

Under det första kvartalet redovisade koncernen en rörelseförlust om -8 615 kSEK. Moderbolagets rörelseförlust för första kvartalet uppgår till -8 722 kSEK (-1 596). Nettoförlusten för koncernen uppgår till -8 503 kSEK och för moderbolaget till -8 542 kSEK (-1 596).

Resultat per aktie uppgick till -0,56 SEK för första kvartalet 2019, och motsvarande siffra för moderbolaget är -0,57 SEK (-0,12).

### Finansiell ställning

Totalt eget kapital i koncernen uppgick till 293 213 kSEK (-) per den 31 mars 2019. Motsvarande siffra per den 31 december 2018 uppgick till 301 716 kSEK. Totalt antal aktier per den 31 mars 2019 uppgick till 15 076 460.

Totalt eget kapital i moderbolaget uppgick till 293 174 kSEK (237 426) per den 31 mars 2019.

Soliditeten uppgick till 95,4 procent per den 31 mars 2019 i koncernen och motsvarande siffra för moderbolaget uppgick till 98,0 procent (98,3).

Bolagets verksamhet finansieras huvudsakligen av eget kapital och den finansiella ställningen bedöms vara god, i förhållande till bolagets framtida utvecklingsplaner.

### Kassaflöde och investeringar

Totalt kassaflöde för koncernen under första kvartalet uppgick till -28 416 kSEK (-). Kassaflödet från den löpande verksamheten uppgick till -12 451 kSEK (-). Effekten från rörelsekapital uppgick till -5 601 kSEK (-).

Totalt kassaflöde för moderbolaget under första kvartalet uppgick till -28 416 kSEK (73 377). Kassaflödet från den löpande verksamheten uppgick till -12 943 kSEK (-3 264) Effekten från rörelsekapital uppgick till -5 601 kSEK (-1 935).

Kassaflöde från investeringsverksamheten, varav aktiverade utvecklingsutgifter utgör -9 749 kSEK och hyresrätter och liknande rättigheter utgör -8 769 kSEK, uppgick till -24 242 kSEK (-) för koncernen. Motsvarande siffra för moderbolaget uppgick till -15 473 (-6 722) för första kvartalet 2019. Huvuddelen av dessa utgör aktiverade utvecklingsutgifter.

Kassaflöde från finansieringsverksamheten uppgick till 8 277 kSEK för koncernen, vilket är en direkt effekt av IFRS 16, och till 0 kSEK (83 363) för moderbolaget under första kvartalet.

Xspray hade 192 850 kSEK i likvida medel per den 31 mars 2019 och motsvarande siffra för moderbolaget uppgick till 192 800 kSEK (188 889).

### Immateriella anläggningstillgångar

Pågående utvecklingsutgifter har aktiverats enligt plan. Aktiverade utvecklingsutgifter första kvartalet i koncernen och i moderbolaget uppgick till 9 749 kSEK. Motsvarande siffra för moderbolaget föregående år var 6 317 kSEK. Balanserade utgifter för utvecklingsarbeten och liknande arbeten uppgick per 31 mars 2019 till 81 599 kSEK (47 507).

### Moderbolaget

Moderbolaget förvärvade i slutet av 2018 ett nybildat dotterbolag, vilket tillsvidare är vilande, för att förbereda koncernstrukturen för eventuell framtida strukturbehov. Någon verksamhet i dotterbolaget har inte skett under perioden utan all verksamhet bedrivs i moderbolaget Xspray Pharma AB (publ).

## Redovisnings- och värderingsprinciper

*Allmän information, byte av redovisningsprincip och överensstämmelse med IAS 34. Delårsrapporten är upprättad enligt den svenska årsredovisningslagen och IAS 34 Delårsrapportering.*

Bolaget har under fjärde kvartalet 2018 övergått till att tillämpa regelverket IFRS med de justeringar som krävs enligt RFR2 Redovisning för juridiska personer. Bolaget bytte också till en funktionsindeldad uppställningsform för resultatet.

Effekterna av förändringen återfinns mer i detalj efter räkningarna i not 1.

Under tidigare perioder har de finansiella rapporterna upprättats i enlighet med Årsredovisningslagen och K3.

För ytterligare information angående förändringarna i redovisningsprinciper i och med övergången till IFRS, se bolagets årsredovisning för 2018.

Xspray Pharma AB (publ) förvärvade ett nybildat dotterbolag, vilket tillsvidare är vilande, i slutet av december 2018 för att förbereda koncernstrukturen för eventuellt framtida strukturbehov. Någon verksamhet i dotterbolaget har inte skett, utan all verksamhet bedrivs i moderbolaget Xspray Pharma AB (publ). Då förvärvstidpunkten var i slutet av 2018, och någon verksamhet inte bedrevs i dotterbolaget avgas inte någon koncernresultaträkning för 2018. Detta gav en mer rättvisande bild av verksamheten eftersom antal transaktioner var begränsade och hela verksamheten 2018 redovisades därför i moderbolagets rapporter. Koncernbalansräkning upprättades per balansdagen 2018-12-31.

Från och med 1 januari 2019 ersätts IAS 17 av IFRS 16.

Enligt den nya standarden ska nästan alla leasingavtal redovisas i balansräkningen som en rättighet att använda en tillgång respektive en skyldighet att betala för denna rättighet. Avskrivning på tillgången redovisas i resultatet liksom en ränta på leasingkulden. Erlagda leasingavgifter redovisas dels som betalning av ränta, dels som amortering av leasingkulden. Standarden undantar leasingavtal med en leaseperiod understigande 12 månader (korttidsleasingavtal) och leasingavtal avseende tillgångar som har ett lågt värde.

Koncernen tillämpar den förenklade övergångsmetoden vilket bland annat medför att en samlad effekt redovisas först den 1 januari 2019, och någon omräkning av jämförelsetalen för 2018 görs inte. Koncernen har tillämpat de flesta av de lättnadsregler som är tillåtna första gången IFRS 16 tillämpas, varav de mest väsentliga är att redovisa leasingavtal med en återstående avtalstid på mindre än 12 månader per den 1 januari 2019 som kortfristiga leasingavtal. Koncernen kommer även efter övergångstidpunkten att tillämpa de lättnadsregler för

redovisning av leasingavtal med en leasingperiod om högst 12 månader och leasingavtal av lågt värde som en linjär kostnad i resultaträkningen. Beräkningarna för övergången är slutförd och effekten blev att koncernens leasingkulda samt tillgångar med nyttjanderätt per 1 januari 2019 uppgick till 8 769 kSEK.

Per den 31 mars 2019 uppgår koncernens leasingkulda till 8 277 kSEK och tillgångar med nyttjanderätt till 8 316 kSEK. Den nya standarden har påverkat Avskrivningar negativt med 453 kSEK och Försäljnings- och administrationskostnader och Forsknings- och utvecklingskostnader positivt med totalt 560 kSEK, varför en positiv nettoeffekt på rörelseresultatet med 107 kSEK uppstår. Räntekostnaderna påverkas med -68 kSEK.

I moderföretaget tillämpas undantaget i RFR 2 beträffande leasingavtal. I moderbolaget redovisas samtliga leasingavtal enligt reglerna för operationell leasing. Det innebär att moderföretagets principer för redovisning av leasingavtal kommer att vara oförändrade.

### Nyckeltal definitioner

Resultat per aktie beräknas som periodens resultat dividerat med genomsnittligt antal aktier under perioden. Soliditet är eget kapital, och i förekommande fall obeskattade reserver (med avdrag för uppskjuten skatt) i förhållande till balansomslutningen.

Forsknings- och utvecklingskostnader i procent av rörelsekostnader utgör forsknings- och utvecklingskostnader, dividerat med rörelsens kostnader, vilka innefattar försäljnings- och administrationskostnader och övriga rörelsekostnader.

### Betydande uppskattningar och bedömningar

När kvartalsrapporter upprättas måste styrelsen och den verkställande direktören i enlighet med tillämpade redovisnings- och värderingsprinciper göra vissa uppskattningar, bedömningar och antaganden som påverkar redovisning och värdering av tillgångar, avsättningar, skulder, intäkter och kostnader. Utfallet kan avvika från dessa uppskattningar och bedömningar och uppgår mycket sällan till samma belopp som det beräknade utfallet.

De uppskattningar och bedömningar som gjorts i kvartalsrapporten, inklusive bedömning av de viktigaste orsakerna till osäkerhet, är detsamma som det som tillämpades i årsredovisningen för 2018.

## Aktieinformation

Aktien har handlats på Nasdaq First North under namnet XSPRAY sedan den 28 september 2017. Aktien introducerades till kursen 22,00 kronor per aktie. Antalet aktier i bolaget per den 31 mars 2019 uppgick till 15 076 460.

Aktien ingår i följande index: OMX Stockholm Pharma & Biotech PI.

### Incitamentsprogram

Bolaget har tidigare givit ut två serier av teckningsoptioner utställda till ledande befattningshavare.

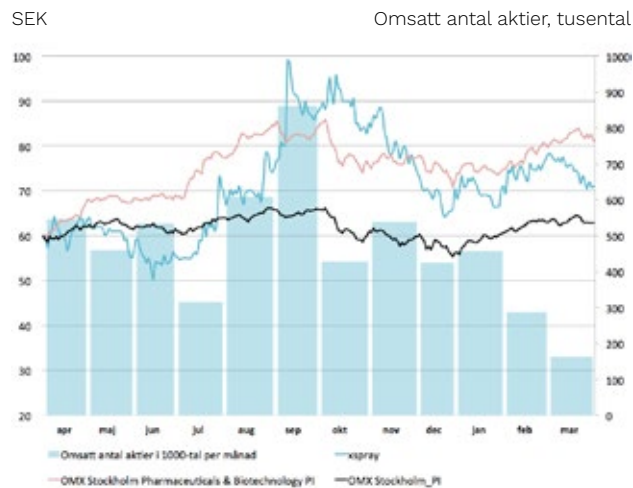
Det första teckningsoptionsprogrammet omfattar 255 000 teckningsoptioner med lösenpriset 25,00 kronor per aktie. Dessa kan utnyttjas senast 21 januari 2021. Vid fullt utnyttjande ger teckningsoptionerna en maximal utspädning om 1,69 procent baserat på nuvarande antal aktier. Det andra teckningsoptionsprogrammet består av 199 591 teckningsoptioner som kan utnyttjas senast i augusti 2020 med en teckningskurs på 49,30 kronor. Programmet ger en maximal utspädningseffekt om 1,30 procent baserat på nuvarande antal aktier. Det andra programmet är villkorat av att innehavaren kvarstår som anställd i bolaget. Båda programmen har tecknats till marknadsmässiga villkor som fastställts utifrån ett beräknat marknadsvärde.

Vid en extra bolagsstämma den 28 november beslutades införa ett incitamentsprogram (LTI 2018) omfattande maximalt 234 505 teckningsoptioner kopplade till bolagets värdetillväxt i syfte att skapa en starkare koppling mellan nyckelmedarbetarnas intressen och aktieägarnas. LTI 2018 omfattade 17 personer. Bolagets styrelseledamöter omfattades inte av LTI 2018. Rätten att teckna teckningsoptioner, med avvikelse från aktieägarnas företrädesrätt, tillkom VD, ledande befattningshavare och övriga anställda i bolaget, eller personer som

under teckningstiden ingått avtal om anställning i Xspray Pharma. Teckningsoptionerna tecknades på marknadsmässiga villkor till ett pris (premie) som fastställdes utifrån ett beräknat marknadsvärde för teckningsoptionerna med tillämpning av Black & Scholes värderingsmodell beräknat av ett oberoende värderingsinstitut. Värdet beräknades till 5,83 kronor per option baserat på en teckningskurs per aktie om 116,50 kronor. Bolaget subventionerade deltagarnas premie med ett belopp motsvarande premieintäkten, vilket i sin helhet har redovisats som personalkostnader.

LTI 2018 motsvarar, givet fullt utnyttjande av de idag redan utgivna teckningsoptionerna under tidigare beslutade incitamentsprogram, maximalt cirka 1,5 procent av aktiekapitalet och rösterna efter utspädning (med förbehåll för eventuell omräkning enligt optionsvillkoren).

### Aktiekurs och omsatt antal aktier



Ägare per 31 mars 2019	Antal aktier	Andel aktier & röster
Östersjöstiftelsen	2 500 826	16,59%
Familjen Niclas Eriksson	1 549 082	10,27%
Ribbskottet AB	1 515 000	10,05%
Swedbank Robur Fonder	1 250 000	8,29%
Catella Fonder	866 309	5,75%
Fjärde AP-fonden	720 000	4,78%
Avanza Pension	691 612	4,59%
Unionen-Svenska	600 000	3,98%
Danica Pension	361 227	2,40%
Kåre Gilstring	310 000	2,06%
Summa tio största ägarna	10 364 056	68,76%
Summa övriga aktieägare	4 712 404	31,24%
<b>Totalt antal aktier</b>	<b>15 076 460</b>	<b>100,00%</b>

Finansiell kalender	Datum
Årsstämma 2019	23 maj 2019
Delårsrapport Q2, apr-jun 2019	29 augusti 2019
Delårsrapport Q3, jul-sep 2019	7 november 2019

#### Analytiker som bevakar bolaget:

Mathias Spinnars, Redeye  
Jacob Svensson, Redeye

#### Väsentliga risker och osäkerhetsfaktorer

Xspray Pharmas verksamhet är förenad med både branschrelaterade risker och bolagsspecifika risker. Bolaget utvecklar läkemedelskandidater och det kommer alltid finnas regulatoriska, marknadsmässiga och finansiella risker i verksamheten. Det har inte skett några väsentliga förändringar av de risker och osäkerhetsfaktorer under perioden jämfört med de som bolaget redovisade i årsredovisningen för 2018 samt publicerade i samband med introduktionen på First North 28 september 2017.



## Koncernens resultaträkning

Belopp i kSEK	Jan-mars 2019
<b>Rörelsens intäkter m.m.</b>	
Nettoomsättning	0
<b>Summa rörelsens intäkter</b>	<b>0</b>
Försäljnings- och administrationskostnader	-6 873
Forsknings- och utvecklingskostnader	-1 293
Övriga rörelseintäkter	8
Övriga rörelsekostnader	-457
<b>Rörelseresultat</b>	<b>-8 615</b>
<b>Resultat från finansiella poster</b>	
Övriga ränteintäkter och liknande poster	222
Räntekostnader och liknande poster	-110
<b>Resultat finansiella poster</b>	<b>112</b>
<b>Resultat före skatt</b>	<b>-8 503</b>
Skatt	0
<b>Periodens resultat</b>	<b>-8 503</b>

## Koncernens rapport över totalresultatet

Belopp i kSEK	Jan-mars 2019
<b>Periodens resultat</b>	<b>-8 503</b>
Övrigt totalresultat	0
<b>Periodens totalresultat</b>	<b>-8 503</b>
Genomsnittligt antal aktier före utspädning, st	15 076 460
Genomsnittligt antal aktier efter utspädning, st	15 765 556
Periodens resultat per aktie före utspädning, kr	-0,56
Periodens resultat per aktie efter utspädning, kr	-0,54

*Xspray Pharma AB (publ) förvärvade ett nybildat dotterbolag, vilket tillsvidare är vilande, i slutet av december 2018 för att förbereda koncernstrukturen för eventuellt framtida strukturbehov. Någon verksamhet i dotterbolaget har inte skett, utan all verksamhet bedrivs i moderbolaget Xspray Pharma AB (publ). Då förvärvstidpunkten var i slutet av 2018, och någon verksamhet inte bedrevs i dotterbolaget avgavs inte någon koncernresultaträkning för 2018 utan enbart en koncernbalansräkning per balansdagen 2018-12-31. Detta gav en mer rättvisande bild av verksamheten eftersom antal transaktioner var begränsade och hela verksamheten 2018 redovisades i moderbolagets rapporter.*

# Koncernens balansräkning

Belopp i kSEK	31 mars 2019	31 dec 2018
<b>TILLGÅNGAR</b>		
<b>Anläggningstillgångar</b>		
Immateriella anläggningstillgångar		
Balanserade utvecklingsutgifter	81 599	71 850
Patent	32	43
Hysesrätter och liknande rättigheter	8 316	0
<b>Summa immateriella anläggningstillgångar</b>	<b>89 947</b>	<b>71 893</b>
Materiella anläggningstillgångar		
Maskiner och andra tekniska anläggningar	16 927	12 447
Inventarier, verktyg och installationer	1 338	1 283
<b>Summa materiella anläggningstillgångar</b>	<b>18 265</b>	<b>13 730</b>
Finansiella anläggningstillgångar		
Andra långfristiga värdepappersinnehav	1	1
<b>Summa finansiella anläggningstillgångar</b>	<b>1</b>	<b>1</b>
<b>Summa anläggningstillgångar</b>	<b>108 213</b>	<b>85 624</b>
<b>Omsättningstillgångar</b>		
Övriga kortfristiga fordringar	2 888	1 675
Förutbetalda kostnader och upplupna intäkter	3 425	3 920
Likvida medel	192 850	221 266
<b>Summa omsättningstillgångar</b>	<b>199 163</b>	<b>226 861</b>
<b>SUMMA TILLGÅNGAR</b>	<b>307 376</b>	<b>312 485</b>
<b>Belopp i kSEK</b>	<b>31 mars 2019</b>	<b>31 dec 2018</b>
<b>EGET KAPITAL OCH SKULDER</b>		
<b>Eget kapital</b>		
Aktiekapital	15 076	15 076
Övrigt tillskjutet kapital	336 991	336 991
Reserver	976	976
Annat eget kapital (inklusive periodens resultat)	-59 830	-51 327
<b>Summa eget kapital hänförligt till moderföretagets aktieägare</b>	<b>293 213</b>	<b>301 716</b>
<b>Långfristiga skulder</b>		
Leasingskulder	6 633	0
<b>Summa långfristiga skulder</b>	<b>6 633</b>	<b>0</b>
<b>Kortfristiga skulder</b>		
Leverantörsskulder	3 394	7 780
Leasingskulder	1 644	0
Övriga kortfristiga skulder	592	1 301
Upplupna kostnader och förutbetalda intäkter	1 900	1 688
<b>Summa kortfristiga skulder</b>	<b>7 530</b>	<b>10 769</b>
<b>SUMMA EGET KAPITAL OCH SKULDER</b>	<b>307 376</b>	<b>312 485</b>

## Rapport över förändringar i koncernens egna kapital

Belopp i kSEK	Aktie- kapital	Fond för utvecklings- utgifter	Reserv- fond	Överkurs- fond	Balanserat resultat	Periodens & Årets resultat	Totalt eget kapital
<b>Ingående balans per 1 januari 2019</b>	<b>15 076</b>	<b>71 850</b>	<b>976</b>	<b>336 991</b>	<b>-100 080</b>	<b>-23 098</b>	<b>301 715</b>
Omföring årets resultat					-23 098	23 098	0
Fond för utvecklingsutgifter		9 749		- 9 749			0
Periodens resultat						-8 503	-8 503
<b>Utgående balans per 31 mars 2019</b>	<b>15 076</b>	<b>81 599</b>	<b>976</b>	<b>327 242</b>	<b>-123 178</b>	<b>-8 503</b>	<b>293 212</b>

Villkorade aktieägartillskott uppgår till 50 000

## Koncernens kassaflödesanalys

Belopp i kSEK	Jan-mars 2019
<b>Den löpande verksamheten</b>	
Rörelseresultat före finansiella poster	-8 615
Justeringar för poster som inte ingår i kassaflödet	
Avskrivningar	1 653
Erhållen ränta	222
Erlagd ränta	-110
<b>Kassaflöde från den löpande verksamheten före förändringar av rörelsekapital</b>	<b>-6 850</b>
<b>Förändringar av rörelsekapital</b>	
Förändring av rörelsefordringar	-718
Förändring av rörelseskulder	-4 883
<b>Kassaflöde från den löpande verksamheten</b>	<b>-12 451</b>
<b>Investeringsverksamheten</b>	
Investeringar i immateriella anläggningstillgångar	-18 518
Investeringar i materiella anläggningstillgångar	-5 724
<b>Kassaflöde från investeringsverksamheten</b>	<b>-24 242</b>
<b>Finansieringsverksamheten</b>	
Leasingskuld	8 769
Amortering leasingskuld	-492
<b>Kassaflöde från finansieringsverksamheten</b>	<b>8 277</b>
<b>Periodens kassaflöde</b>	<b>-28 416</b>
Likvida medel vid periodens ingång	221 266
<b>Likvida medel vid periodens utgång</b>	<b>192 850</b>

## Moderbolagets resultaträkning

Belopp i kSEK	Jan-mars 2019	Jan-mars 2018	Helår 2018
<b>Rörelsens intäkter m.m.</b>			
Nettoomsättning	0	0	277
<b>Summa rörelsens intäkter</b>	<b>0</b>	<b>0</b>	<b>277</b>
Försäljnings- och administrationskostnader	-7 062	-1 383	-16 967
Forsknings- och utvecklingskostnader	-1 211	-171	-5 536
Övriga rörelseintäkter	8	23	86
Övriga rörelsekostnader	-457	-66	-1 077
<b>Rörelseresultat</b>	<b>-8 722</b>	<b>-1 596</b>	<b>-23 217</b>
<b>Resultat från finansiella poster</b>			
Övriga ränteintäkter och liknande poster	222	0	150
Räntekostnader och liknande poster	-42	0	-31
<b>Resultat finansiella poster</b>	<b>180</b>	<b>0</b>	<b>119</b>
<b>Resultat före skatt</b>	<b>-8 542</b>	<b>-1 596</b>	<b>-23 098</b>
Skatt	0	0	0
<b>Periodens resultat</b>	<b>-8 542</b>	<b>-1 596</b>	<b>-23 098</b>

## Moderbolagets rapport över totalresultatet

Belopp i kSEK	Jan-mars 2019	Jan-mars 2018	Helår 2018
<b>Periodens resultat</b>	<b>-8 542</b>	<b>-1 596</b>	<b>-23 098</b>
Övrigt totalresultat	0	0	0
<b>Periodens totalresultat</b>	<b>-8 542</b>	<b>-1 596</b>	<b>-23 098</b>
Genomsnittligt antal aktier före utspädning, st	15 076 460	12 866 460	13 593 172
Genomsnittligt antal aktier efter utspädning, st	15 765 556	13 321 051	14 055 472
Periodens resultat per aktie före utspädning, kr	-0,57	-0,12	-1,70
Periodens resultat per aktie efter utspädning, kr	-0,54	-0,12	-1,64

## Moderbolagets balansräkning

Belopp i kSEK	31 mars 2019	31 mars 2018	31 dec 2018
<b>TILLGÅNGAR</b>			
<b>Anläggningstillgångar</b>			
Immateriella anläggningstillgångar			
Balanserade utvecklingsutgifter	81 599	47 507	71 850
Patent	32	325	43
<b>Summa immateriella anläggningstillgångar</b>	<b>81 631</b>	<b>47 832</b>	<b>71 893</b>
Materiella anläggningstillgångar			
Maskiner och andra tekniska anläggningar	16 927	2 372	12 447
Inventarier, verktyg och installationer	1 338	320	1 283
<b>Summa materiella anläggningstillgångar</b>	<b>18 265</b>	<b>2 692</b>	<b>13 730</b>
Finansiella anläggningstillgångar			
Aktier i dotterbolag	50	0	50
Andra långfristiga värdepappersinnehav	1	1	1
<b>Summa finansiella anläggningstillgångar</b>	<b>51</b>	<b>1</b>	<b>51</b>
<b>Summa anläggningstillgångar</b>	<b>99 947</b>	<b>50 525</b>	<b>85 674</b>
<b>Omsättningstillgångar</b>			
Kortfristiga fordringar			
Aktuell skattefordran	256	256	201
Övriga kortfristiga fordringar	2 632	862	1 474
Förutbetalda kostnader och upplupna intäkter	3 425	964	3 920
<b>Summa kortfristiga fordringar</b>	<b>6 313</b>	<b>2 082</b>	<b>5 595</b>
Kassa och bank	192 800	188 889	221 216
<b>Summa omsättningstillgångar</b>	<b>199 113</b>	<b>188 889</b>	<b>226 811</b>
<b>SUMMA TILLGÅNGAR</b>	<b>299 060</b>	<b>241 496</b>	<b>312 485</b>

## Moderbolagets balansräkning *forts.*

Belopp i kSEK	31 mars 2019	31 mars 2018	31 dec 2018
<b>EGET KAPITAL OCH SKULDER</b>			
<b>Eget kapital</b>			
Bundet eget kapital			
Aktiekapital	15 076	13 706	15 076
Fond för utvecklingsutgifter	81 599	47 507	71 850
Reservfond	976	976	976
<b>Summa bundet eget kapital</b>	<b>97 651</b>	<b>62 189</b>	<b>87 902</b>
Fritt eget kapital			
Balanserade resultat	204 065	176 833	236 912
Periodens resultat	-8 542	-1 596	-23 098
<b>Summa fritt eget kapital</b>	<b>195 523</b>	<b>175 237</b>	<b>213 814</b>
<b>Summa eget kapital</b>	<b>293 174</b>	<b>237 426</b>	<b>301 716</b>
<b>Kortfristiga skulder</b>			
Leverantörsskulder	3 394	3 006	7 780
Övriga kortfristiga skulder	592	300	1 301
Upplupna kostnader och förutbetalda intäkter	1 900	764	1 688
<b>Summa kortfristiga skulder</b>	<b>5 886</b>	<b>4 070</b>	<b>10 769</b>
<b>SUMMA EGET KAPITAL OCH SKULDER</b>	<b>299 060</b>	<b>241 496</b>	<b>312 485</b>

## Rapport över förändringar i moderbolagets egna kapital

Belopp i kSEK	Aktie- kapital	Fond för utvecklings- utgifter	Reserv- fond	Överkurs- fond	Balanserat resultat	Periodens & Årets resultat	Totalt eget kapital
<b>Ingående balans per 1 januari 2018</b>	<b>12 356</b>	<b>39 886</b>	<b>976</b>	<b>169 253</b>	<b>-54 299</b>	<b>-13 817</b>	<b>154 355</b>
Omföring årets resultat					-13 817	13 817	0
Nyemission	2 720			176 820			179 540
Transaktionskostnader				-9 082			-9 082
Fond för utvecklingsutgifter		31 964			-31 964		0
Årets resultat						-23 098	-23 098
<b>Utgående balans per 31 december 2018</b>	<b>15 076</b>	<b>71 850</b>	<b>976</b>	<b>336 991</b>	<b>-100 080</b>	<b>-23 098</b>	<b>301 715</b>

Belopp i kSEK	Aktie- kapital	Fond för utvecklings- utgifter	Reserv- fond	Överkurs- fond	Balanserat resultat	Periodens & Årets resultat	Totalt eget kapital
<b>Ingående balans per 1 januari 2019</b>	<b>15 076</b>	<b>71 850</b>	<b>976</b>	<b>336 991</b>	<b>-100 080</b>	<b>-23 098</b>	<b>301 715</b>
Omföring årets resultat					-23 098	23 098	0
Fond för utvecklingsutgifter		9 749			-9 749		0
Periodens resultat						-8 542	-8 542
<b>Utgående balans per 31 mars 2019</b>	<b>15 076</b>	<b>81 599</b>	<b>976</b>	<b>336 991</b>	<b>-132 927</b>	<b>-8 542</b>	<b>293 173</b>

Villkorade aktieägartillskott uppgår till 50 000



## Moderbolagets kassaflödesanalys

Belopp i kSEK	Jan-mars 2019	Jan-mars 2018	Helår 2018
<b>Den löpande verksamheten</b>			
Rörelseresultat före finansiella poster	-8 722	-1 596	-23 217
Justeringar för poster som inte ingår i kassaflödet			
Avskrivningar	1 200	267	4 101
Erhållen ränta	222	0	150
Erlagd ränta	-42	0	-31
<b>Kassaflöde från den löpande verksamheten före förändringar av rörelsekapital</b>	<b>-7 342</b>	<b>-1 329</b>	<b>-18 997</b>
<b>Förändringar av rörelsekapital</b>			
Förändring av rörelsefordringar	-718	-252	-3 765
Förändring av rörelseskulder	-4 883	-1 683	5 016
<b>Kassaflöde från den löpande verksamheten</b>	<b>-12 943</b>	<b>-3 264</b>	<b>-17 746</b>
<b>Investeringsverksamheten</b>			
Investeringar i immateriella anläggningstillgångar	-9 749	-6 317	-31 965
Investeringar i materiella anläggningstillgångar	-5 724	-405	-14 993
Placeringar i övriga finansiella tillgångar	0	0	-50
<b>Kassaflöde från investeringsverksamheten</b>	<b>-15 473</b>	<b>-6 722</b>	<b>-47 008</b>
<b>Finansieringsverksamheten</b>			
Nyemission	0	83 363	170 458
<b>Kassaflöde från finansieringsverksamheten</b>	<b>0</b>	<b>83 363</b>	<b>170 458</b>
<b>Periodens kassaflöde</b>	<b>-28 416</b>	<b>73 377</b>	<b>105 704</b>
Likvida medel vid periodens ingång	221 216	115 512	115 512
<b>Likvida medel vid periodens utgång</b>	<b>192 800</b>	<b>188 889</b>	<b>221 216</b>

## Not 1. Effekter av ändrade redovisningsprinciper

Xspray Pharma övergick till att tillämpa regelverket IFRS med de justeringar som krävs enligt RFR2 Redovisning för juridiska personer kvartal fyra 2018. Bolaget lade då också om sin redovisning för att spegla funktionerna, istället för kostnadsslagen, varför en funktionsindeldad resultaträkning redovisas.

Delårsrapporten har upprättats enligt IAS34 Delårsrapportering.

Xspray Pharma AB (publ) förvärvade i slutet av december ett nybildat dotterbolag, vilket tillsvidare är vilande, och redovisar därmed en koncern. Koncernen följer förutom nämnda IFRS-regler även Rådet för finansiell rapporterings rekommendationer RFR 1. Under

tidigare perioder har de finansiella rapporterna upprättats i enlighet med Årsredovisningslagen och K3.

Koncernen använder anskaffningsvärde för balansposters värdering där inte annat framgår.

Konsekvenser av omläggningen till ny redovisningsstandard framgår i sin helhet i årsredovisningen för 2018.

Bolaget har även gått över från en kostnadsbaserad resultaträkning till en funktionsindeldad resultaträkning. Nedan visas hur den konverterade resultaträkningen har påverkat resultaträkningen. 94 % av avskrivningarna redovisas i posten Forsknings- & Utvecklingskostnader under kvartal 1 2018.

### Resultaträkning och rapport över totala resultatet

Belopp i kSEK	Omräknad 2018-01-01 –2018-03-31	Omklassifi- cering	2018-01-01 –2018-03-31
<b>Rörelsens intäkter m.m.</b>			
Nettoomsättning	0		0
Aktiverat arbete för egen räkning	-	-6 317	6 317
Övriga rörelseintäkter	-	-24	24
<b>Summa rörelsens intäkter m.m.</b>	<b>0</b>	<b>-6 341</b>	<b>6 341</b>
<b>Rörelsens kostnader</b>			
Handelsvaror	-	3 398	-3 398
Övriga externa kostnader	-	1 811	-1 811
Personalkostnader	-	2 395	-2 395
Avskrivningar & nedskrivningar av materiella & immateriella anläggningstillgångar	-	267	-267
Försäljnings- & administrationskostnader	-1 383	-1 382	-
Forsknings- & utvecklingskostnader	-171	-171	-
Övriga rörelseintäkter	23	23	-
Övriga rörelsekostnader	-66	0	-66
<b>Summa rörelsens kostnader</b>	<b>-1 596</b>	<b>6 341</b>	<b>-7 937</b>
<b>Rörelseresultat</b>	<b>-1 596</b>	<b>0</b>	<b>-1 596</b>
<b>Resultat från finansiella poster</b>	<b>0</b>	<b>0</b>	<b>0</b>
<b>Resultat efter finansiella poster</b>	<b>-1 596</b>	<b>0</b>	<b>-1 596</b>
<b>Resultat före skatt</b>	<b>-1 596</b>	<b>0</b>	<b>-1 596</b>
<b>Periodens resultat &amp; totalresultat</b>	<b>-1 596</b>	<b>0</b>	<b>-1 596</b>

## Styrelsens intygande

Styrelsen och verkställande direktören försäkrar att kvartalsrapporten ger en rättvisande översikt av koncernens och moderbolagets verksamhet, ställning och resultat samt beskriver väsentliga risker och osäkerhetsfaktorer som bolaget står inför.

Solna 16 maj 2019



*Michael Wolff Jensen*  
Ordförande




*Maris Hartmanis*  
Ledamot



*Carl-Johan Spak*  
Ledamot



*Hans Arwidsson*  
Ledamot



*Torbjörn Koivisto*  
Ledamot



*Per Andersson*  
Verkställande direktör

Denna rapport har ej granskats av bolagets revisor.

## Information

**För mer information, vänligen kontakta**

Per Andersson, VD

Telefon: +46 (0)8 730 37 00

Email: per.andersson@xspray.com

*Denna information lämnades, genom ovanstående kontaktpersons försorg, för offentliggörande den 16 maj 2019 kl. 08:00 CET.*

Xspray Pharmas hemsida [www.xspraypharma.com](http://www.xspraypharma.com)

Redeye AB är bolagets Certified Adviser

[certifiedadviser@redeye.se](mailto:certifiedadviser@redeye.se)

+46 (0)8 121 576 90

## Adresser

### **Xspray Pharma AB**

Råsundavägen 12  
169 67 Solna  
info@xspray.com  
www.xspraypharma.com

### **Certified Adviser**

Redeye AB  
+46 (0)8 121 576 90  
certifiedadviser@redeye.se  
www.redeye.se